

騎動臺灣 發現美麗新視界之單車路線圖，供民眾平日自行騎乘參考使用

mySports APP 使用教學 & QA

1. 如何下載 mySports APP?

mySports APP 支援 iOS 和 android 系統，請使用您的智慧型手機至 APP Store 或 google play 商店中搜尋「mySports」即可下載安裝。

2. 如何註冊成為 mySports 會員?

開啟 mySports APP 後點選「新增帳號」，您即可以 email、Facebook、台灣大客戶註冊成為 mySports 會員。

3. 如何使用 mySports 匯入「騎動臺灣 發現美麗新視界」之路線?

- 請先於活動官網註冊成為會員後於「會員中心」與 mySports APP 進行帳號串接。
- 帳號串接成功後，即可在 mySports APP 內點選『本次活動路線』：登入 mySports APP 後點選主選單「路線」→「最愛路線」分頁中。點選您要進行騎乘的路線，進入到該路線詳細畫面後，點選「挑戰此路線」鍵，即可使用 APP 開始進行騎乘紀錄。請務必進行此步驟，並點選[騎動 01]~[騎動 06]之中的路線，以確保您的騎乘認證紀錄。



4. 點選挑戰此路線後，如何使用 mySports 進行「騎動臺灣」之路線試騎

- i. 確定 APP 設定正確：開始實際騎乘前，務必開啟 mySports APP 並確認「開始運動」畫面上方，顯示運動設定為「**自行車運動·選擇路線**」。
 - 若顯示並非「自行車運動·選擇路線」，請點選顯示運動類型該處，進入到「運動設定」頁面，點選「運動模式」→「選擇路線」，並選擇編號[騎動 01]~[騎動 06]之活動路線→點選「挑戰該路線」→「完成設定」。



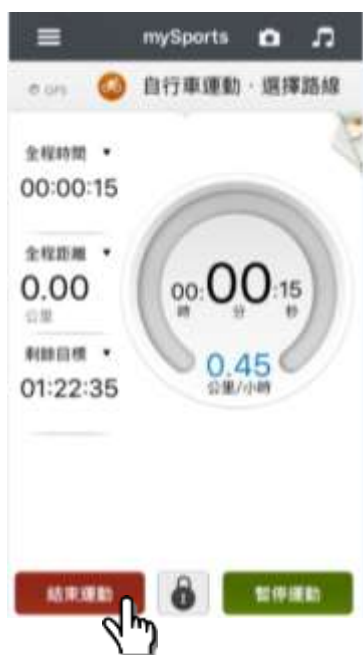
- ii. 確定已開啟手機 GPS：務必確認手機的 GPS 已開啟，才能正確紀錄到您的運動紀錄軌跡，才有辦法進行活動路線認證喔！開啟設定的路徑如下：
 - Android 手機請至「設定」→「位置/定位」，將其設定為「開啟」並選擇「高精準度」模式。
 - iOS 手機請至「設定」→「隱私權」→「定位服務」，將其設定為開啟。
 - Android 部分手機(ex. ASUS、OPPO、小米)請確認手機之電池管理將「mySports」設定為允許「自動啟動」，避免因 APP 於背景運作時遭系統關閉。

iii. 確認手機已抓取到 GPS 訊號：回到 mySports APP 「開始運動」畫面，確認左上角之 GPS 訊號顯示為綠色，即可點選「開始運動」鍵開始運動！請務必點選「開始運動」鍵，以確保您開始進行紀錄。

- 若 GPS 訊號不良，點選「開始運動」鍵會提醒您 GPS 訊號不佳可能造成軌跡無法紀錄，建議您繼續等待 GPS 訊號或至空曠的場地。
- 若您不想等待 GPS 訊號也可按下開始運動即忽略等待訊號，但可能會有數據紀錄不準確的情況發生。



iv. 當您抵達該路線的終點，即該次的路線挑戰結束，請點選「結束運動」鍵，來結束這次的路線挑戰。請務必點選「結束運動」鍵，以確保您完成紀錄。



您可點選主選單「記錄」查看您挑戰路線的運動軌跡與相關資訊。

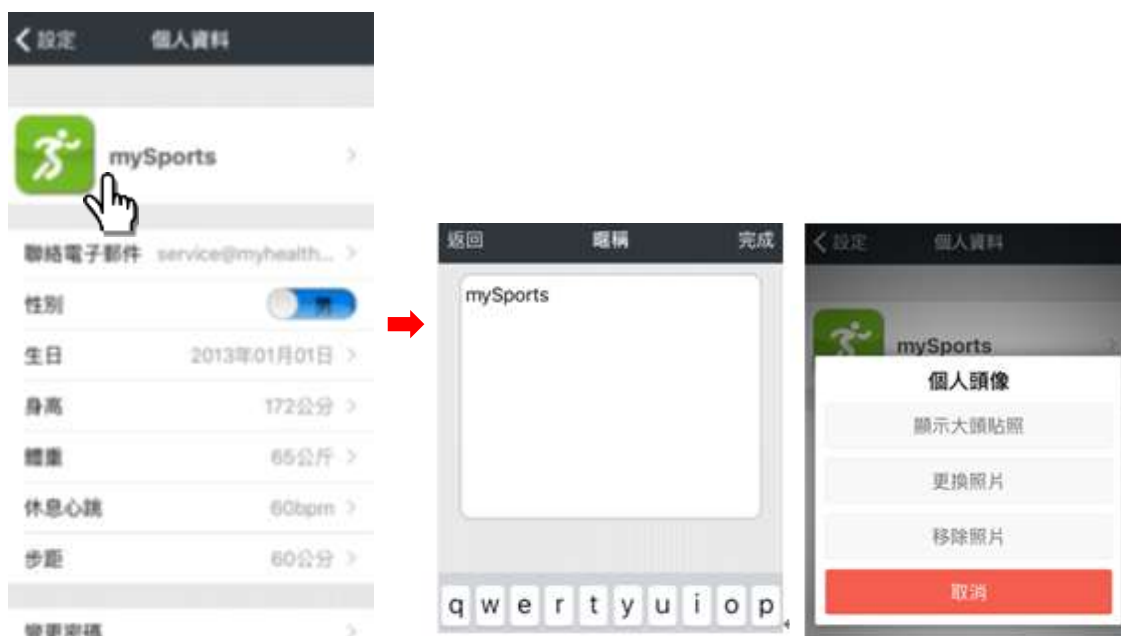


5. 如何變更您的暱稱與照片？

登入 mySports APP 後，於主選單中點選您的頭像暱稱處，進入「個人檔案」→「設定」→「個人資料」，



點選您的暱稱處，即可編輯暱稱文字；點選您的照片處，即可變更照片。



6. 如何編輯您的個人資料?

登入 mySports APP 後，於主選單中點選您的頭像暱稱處，進入「個人檔案」→「設定」→「個人資料」，即可編輯個人資料。

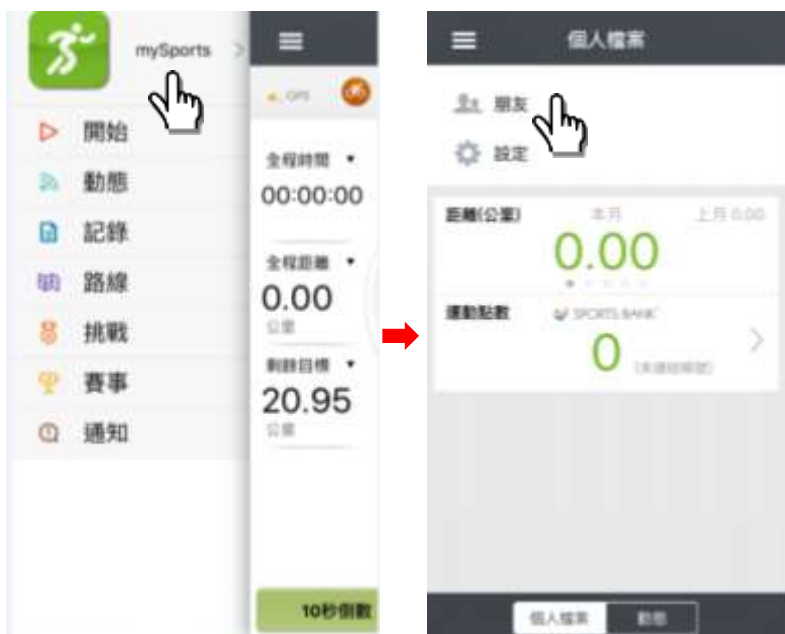


建議輸入您的「性別、生日、身高、體重」，以利運動時能計算出更準確的卡路里消耗數值。

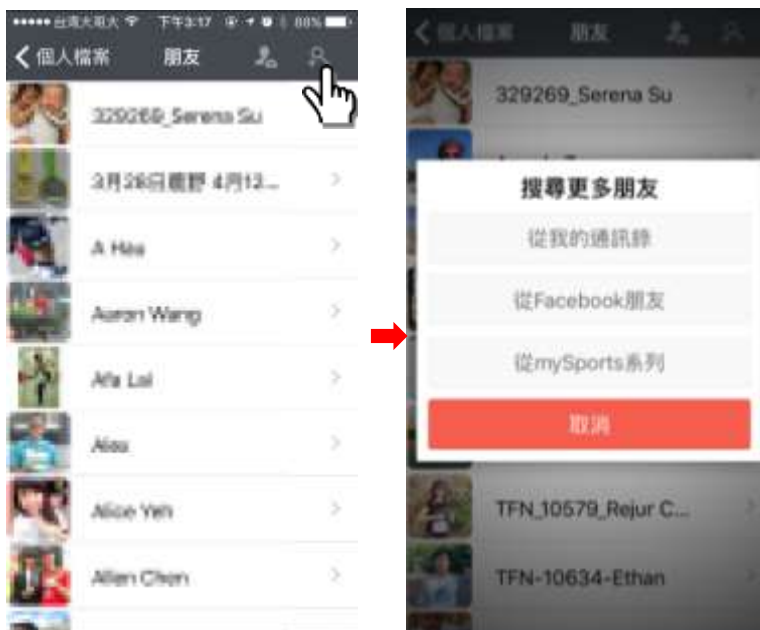


7. 如何於 APP 中加入好友?

登入 mySports APP 後，於主選單中點選您的頭像暱稱處，進入「個人檔案」→「朋友」，



點選「朋友」頁面右上角的「放大鏡」按鈕，尋找更多朋友，選擇搜尋來源，找到您的朋友後，即可點選加為朋友。



8. 如何用 APP 打卡記錄運動地點?

當結束運動後點選「結束運動」，在完成運動資訊頁面，顯示頁拉到下方，有「在哪裡運動呢」的欄位，點選後便可搜尋鄰近地點打卡。請注意使用此功能必須開啟 GPS 以及行動網路。



9. 如何使用 APP 拍照功能?

開始運動後，主畫面右上方相機符號，會由灰色轉為白色，過動過程中您可按下相機符號，即可啟動手機拍照功能，所拍的照片便會留存在此筆運動紀錄中。



當結束運動後，在完成運動資訊頁面，顯示頁拉到下方，有「相片數」的張數資訊，點選後即可查看到所拍攝的照片。



10. 我使用 mySports APP 有其他問題該如何解決?

若有任何其他使用 mySports APP 上的問題，您可以於主選單中點選您的頭像暱稱處，進入「個人檔案」→「設定」→「常見問題」中查詢您的問題。



或是點選「設定」→「關於我們」，點選「mySports 網站」連結，於 mySports 官方網站下方點選「聯絡我們」，提出您的問題與建議；或來信至 service@mysports.net.tw，我們會盡快為您答覆。



聯絡我們

需要什麼幫助?

您的姓名 (必填)

電子郵件 (必填)

若您需要應用程式相關協助，請填寫手機型號及軟體版本。

手機型號

軟體版本

說明描述 (必填)

驗證碼 (必填)

